




# T4の作り方 Instruction


紙は、110-135kgがベストです。 Ver. 0.10 2007.5.27

 山折 mountain fold line


 谷折 valley fold line

 カット線 cut line


. A, B: ノーズコーンを丸めて糊付けする  
Roll and glue the A. nose corns




. A: ノーズコーン B: ノーズコーン  
A. nose corn B. nose corn



. C: 機首の折り方  
C. Nose folding line



. ノーズコーンと 機首Cを組み合わせる  
The C. Nose and A. nose corn parts glue together



. D: おもりを丸める。  
Roll D: weight.




. おもり。  
Weight .




. おもりの形  
Weight form



. 機首とおもりを組み合わせる。  
The nose and weight parts glue together.



. おもりと機首  
The inside of nose with weight.



. 機首と機体前部Eを付ける  
Glue together nose and E: front body.




. 機体後部Fを組み立てる。  
F: Body backside




. 組み立てた機体。  
Body.




. E: 機体前を丸める。  
Roll and glue E: front body.




. F: 機体後部の折り方。  
Folding line of F: body backside.




. 機体に機体後部を付ける。  
Glue together body-front and body-back side



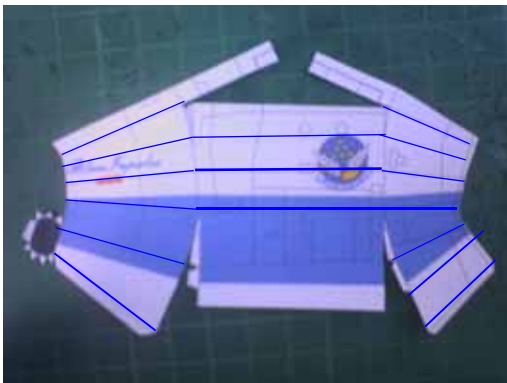
. 主翼の折り方  
Main wing folding line



. 組み立てた主翼G.  
Main wing.



. Hエアインテイクの折り方。  
Folding line of air-intake.



20 . エアインテイクを付ける。  
Glue the air- intake to body.



22 . キャノピーを組み立てる。  
J: canopy.




. 主翼を機体に付ける。(片方ずつ)  
Glue together main wing and body.



. エアインテイクを組み立てる。  
air intake.




21 . Jキャノピーの折り方。  
Folding line of the J :canopy



23 キャノピーを機体に付ける。  
Glue the canopy to body.




24. M:水着尾翼の折り方。  
Folding line of M : rudder.




25. M.垂直尾翼を組み立てて余分な部分を切り離す。  
Rudder.




26. 水平尾翼N, Oの折り方。  
Folding line of N & O. Horizontal tail.



27. 組み立てた水平尾翼。  
Horizontal tail..




28. 垂直尾翼と、水平尾翼を機体に付ける。  
Glue Horizontal tail. And rudder.



29. K,L エンジンノズルの折り方。  
Roll and glue the engine nozzle .




30. K,L エンジンノズル。  
engine nozzle



31. K,L エンジンノズルを機体に付ける。  
Glue engine nozzle to then body.



32. Bノーズコーンを機体に付ける。  
Glue the B nose con to body.



34. 下側。  
Under side



33. できあがり！！。  
Finish!

